
横浜市電子入札システム
(Microsoft Edge 対応版)
設定手順・動作確認手順
(Ver2.2)

2022 年 6 月 作成
2025 年 8 月 改訂

横浜市役所
財政局契約第一課、契約第二課

目次

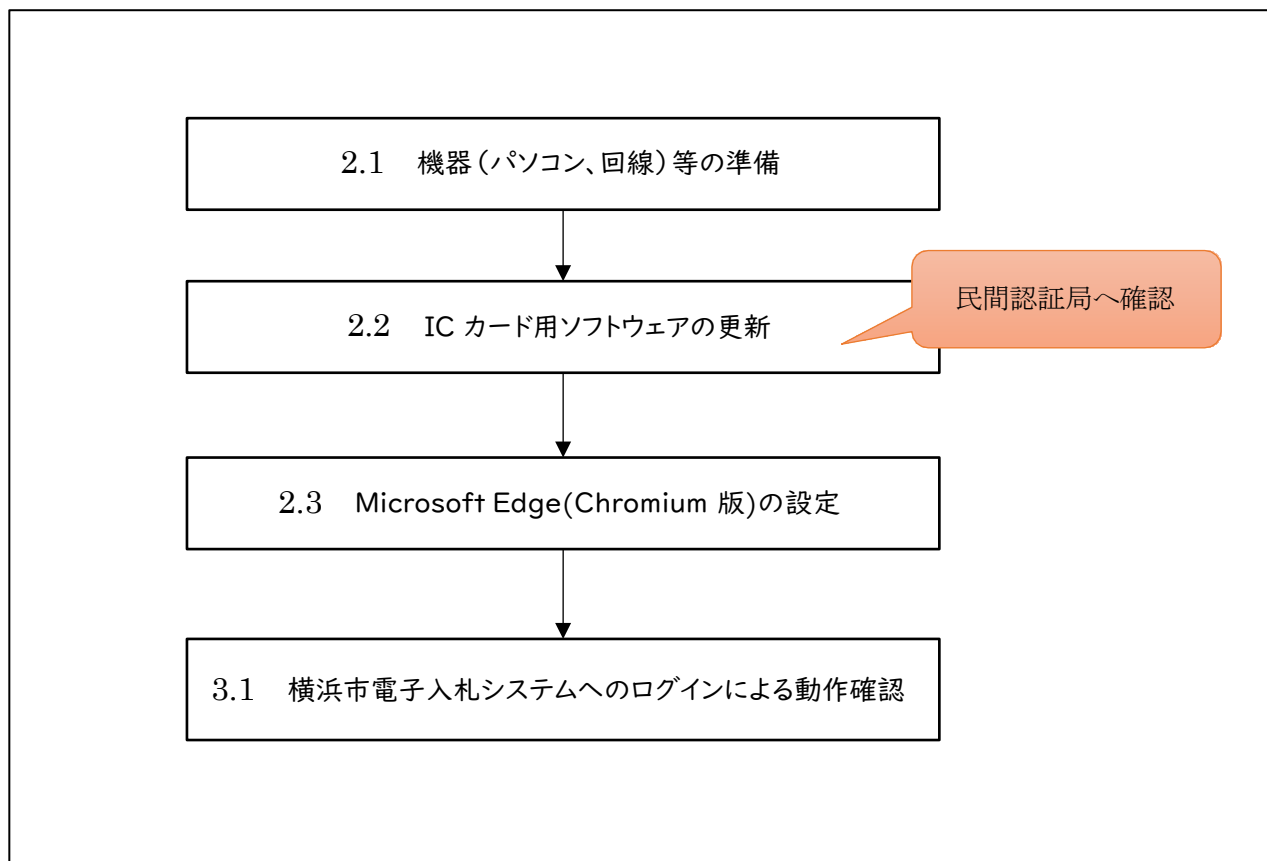
| | | |
|-------|--|----|
| 1 | はじめに | 3 |
| 1.1 | 電子入札コアシステムの新方式 (Edge 対応版) の初期設定の流れ | 3 |
| 2 | 初期設定 | 4 |
| 2.1 | 機器 (パソコン、回線) 等の準備 | 4 |
| 2.2 | IC カード用ソフトウェアの更新 | 5 |
| 2.3 | Microsoft Edge (Chromium 版) の設定 | 6 |
| 2.3.1 | キャッシュクリア | 6 |
| 2.3.2 | ポップアップ許可の登録 | 10 |
| 3 | 動作確認 | 14 |
| 3.1 | 横浜市電子入札システムへのログインによる動作確認 | 14 |
| 4 | バージョン情報 | 18 |

1 はじめに

横浜市電子入札システムは、令和4年5月 16 日より電子入札コアシステムの新方式 (Edge 対応版) へ移行しました。本書は、新電子入札システムを利用するため、設定手順及び動作確認を実施いただくための手順書となります。

1.1 電子入札コアシステムの新方式 (Edge 対応版) の初期設定の流れ

横浜市電子入札システムのEdge 対応版の移行の流れを次に示します。



2 初期設定

2.1 機器（パソコン、回線）等の準備

横浜市電子入札システムを利用するためには、次の推奨環境を満たしているパソコン、ソフトウェア及び回線が必要となります。なお、すでにご利用中の方は新たに機器等を準備する必要はありません。

(1) ハードウェア及びソフトウェア環境

パソコンの性能に関する推奨環境を次に示します。

| 項目 | 推奨環境 |
|-------------------|---|
| ハードウェア | 本体（下記のソフトウェア（OS）がサポートしている PC/AT 互換機 (DOS/V)） |
| CPU | Core Duo 1.6GHz 同等以上推奨 |
| メモリ | 【Windows 11】 4.0GB以上推奨 |
| ハードディスク | 1 ドライブに空き容量が 1.0GB 以上 |
| グラフィックプロセッサ (GPU) | WDDM 対応グラフィックプロセッサ (VRAM 128MB 以上) 推奨 |
| インターフェイス | (1) USB 接続の IC カードリーダライタを使用する場合 USBポート(USB 規格 Ver.1.1 以上に準拠)×1 (2) シリアル接続の IC カードリーダライタを使用する場合 シリアルポート(D-sub9 ピン)×1 マウス/テンキーポート(PS/2 タイプミニ DIN6 ピン)×1 |
| 解像度 | 解像度 1024×768 ピクセル(XGA) 以上 |
| IC カードリーダライタ | コアシステム対応認証局が指定したもの |
| OS | 【Windows 11】 Windows 11 (64bit版) 日本語版 |
| ブラウザ | 【Windows 11】 Microsoft Edge(Chromium版) ※Edge(Internet Explorer モード)は利用できません。 |
| 文書作成ソフト 表計算ソフト | 【Windows 11】 Windows 11 準拠のOfficeソフト |
| 電子メールソフト | Windows Live メール 同等品 |
| ウイルス対策ソフト | 最新のウイルス定義ファイルが使用可能なこと |

(2) ネットワーク環境

| 項目 | 推奨環境 |
|-------------|---|
| 通信環境 | ISDN 回線(64kbps)程度の帯域確保が必要 【推奨】:ADSL、光等の高速回線 |
| 通過が必要なプロトコル | HTTP、HTTPS(SSL)、SMTP、LDAP (ファイアーウォールを利用している場合、通過するように設定してください) |
| プロバイダ | 上記の接続方法、プロトコル通過を満たし、E メールアドレスが取得可能なもの(携帯電話のEメールアドレスは使用できません)。 |

2.2 IC カード用ソフトウェアの更新

電子入札コアシステムの新方式 (Edge 対応版) を利用するためには、IC カード用ソフトウェアの更新が必要となります。

更新方法は、IC カードを発行する民間認証局ごとに異なりますので、ご利用のICカードを発行した電子入札コアシステム対応の認証局に確認をお願いします。

【参考】電子入札コアシステム対応の民間認証局のお問い合わせ一覧

<https://www.cals.jacic.or.jp/coreconso/inadvance/agencylist.html>

2.3 Microsoft Edge(Chromium 版)の設定

Microsoft Edge (Chromium 版)で電子入札システムを利用する前(複数の電子入札システムを利用する予定がある場合は、いずれか1つの電子入札システムを利用する前)に、以下の「キャッシュクリア」と「ポップアップ許可の登録」を行ってください。

これらの操作は、初回利用時(端末を入れ替えた場合の初回利用を含む。)には必ず実施してください。なお、電子入札システムの操作で不具合が発生した場合、再度これらの操作を行うことで改善されることがあります。

※本手順はあくまで参考例です。利用端末のWindowsのバージョンや、利用端末管理者の設定により下記操作画面と実際に表示される画面が異なる場合がございます。本マニュアル記載の操作で設定することが困難な場合は、利用端末管理者にも併せてご相談ください。

2.3.1 キャッシュクリア

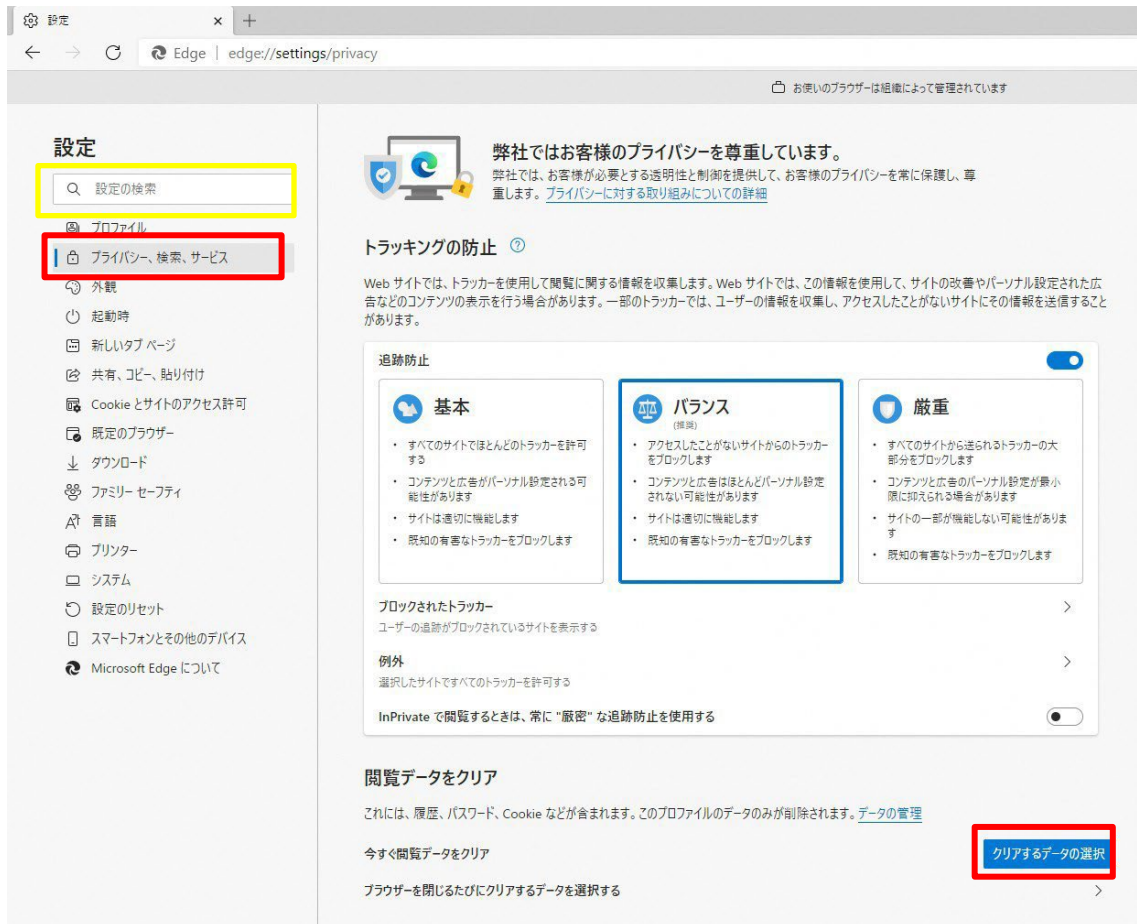
(1) Microsoft Edge を起動し、ウィンドウ右上の「×」のすぐ下にある「…」をクリックし、表示されたメニューの「設定」をクリックします。



- (2) 左側のメニューにある「プライバシー、検索、サービス」をクリックし、表示された画面の「閲覧データをクリア」にある「クリアするデータを選択」ボタンをクリックします。

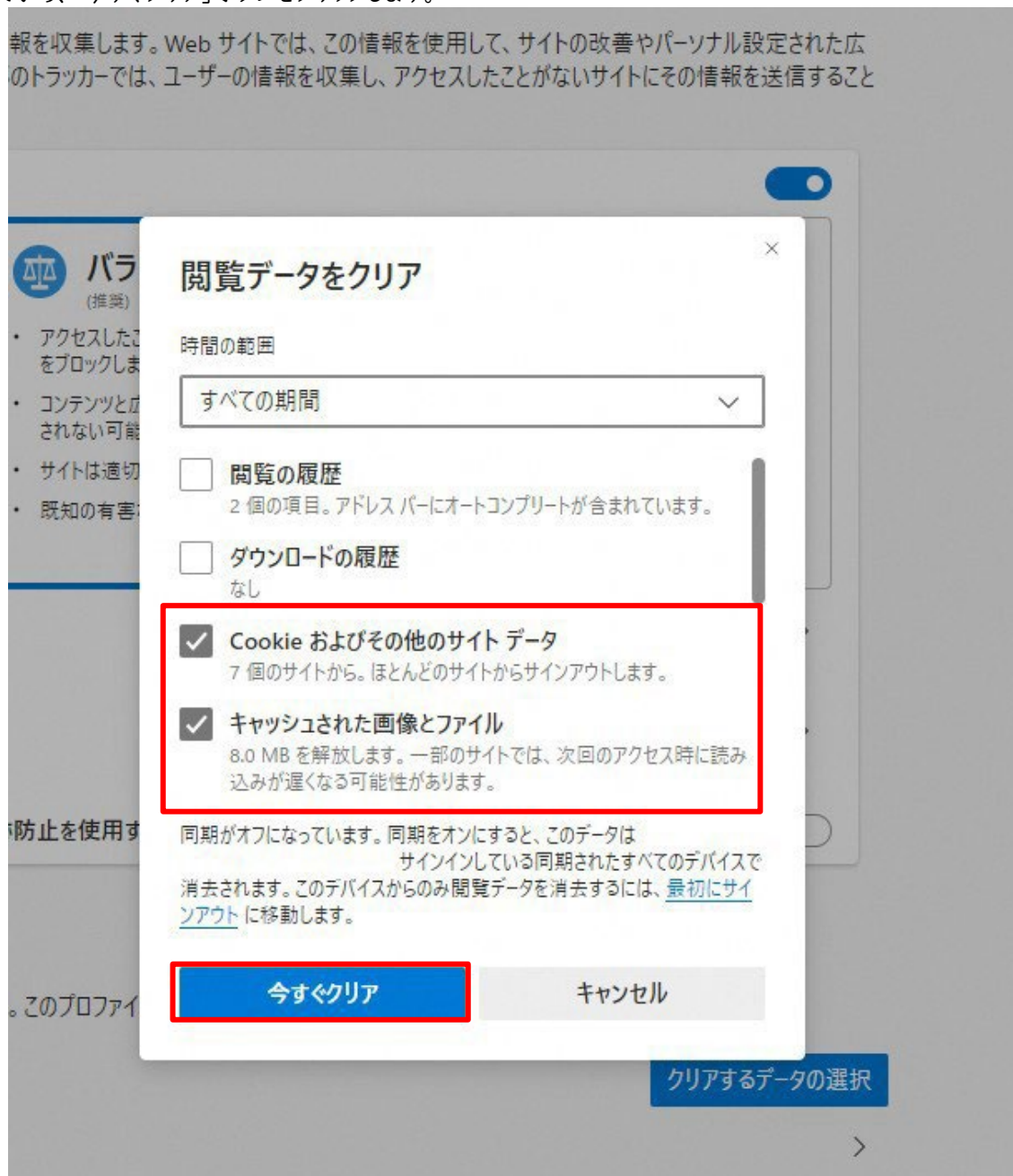
下記操作画面と異なる表示となる場合、設定の検索欄にて「プライバシー、検索、サービス」と検索のうえ、閲覧データをクリア>今すぐ閲覧データをクリア>クリアするデータの選択の順に選択して下さい。

※あくまで参考例であり、利用端末の設定や更新状況によっては、必ずしも文言が一致しない可能性がございます。



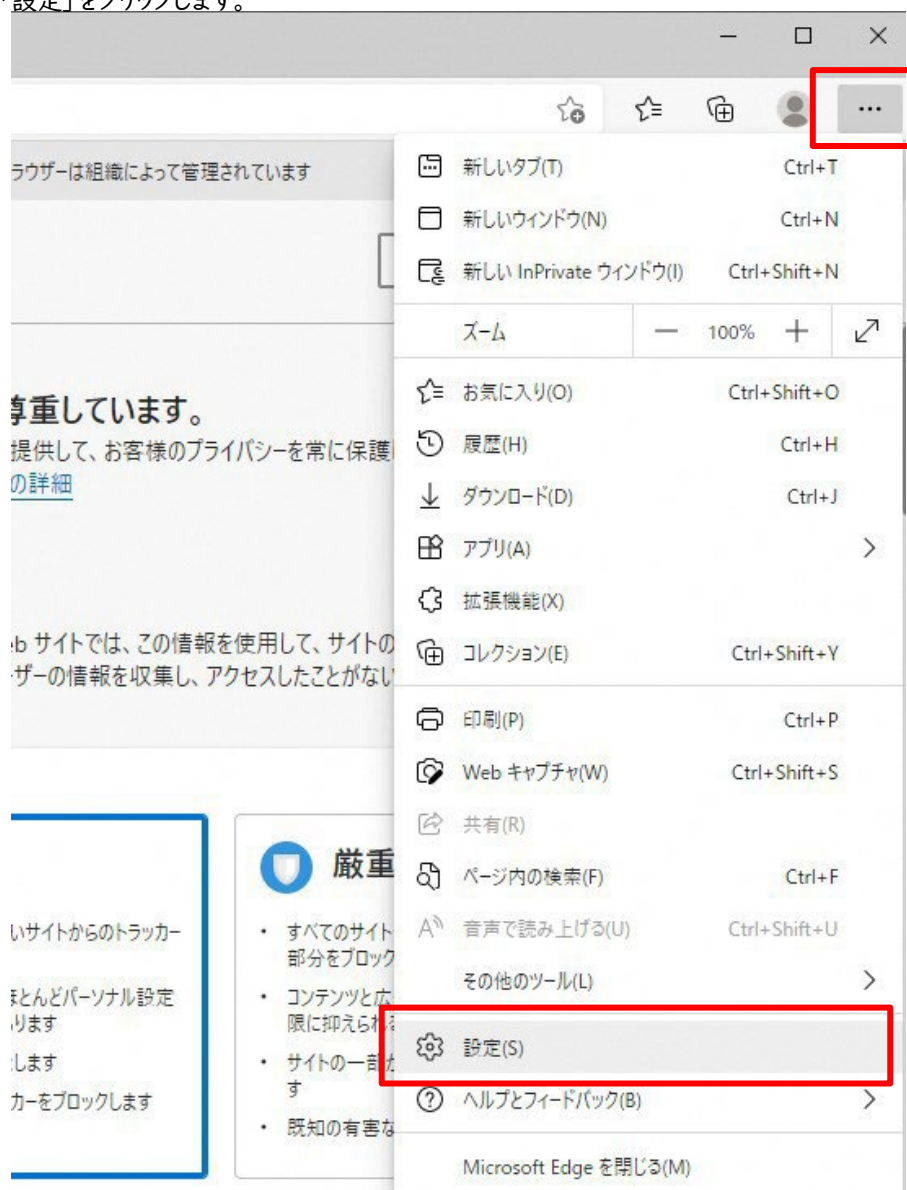
(3)「Cookie およびその他のサイトデータ」と「キャッシュされた画像とファイル」のチェックボックスをチェック

し、その後、「今すぐクリア」ボタンをクリックします。



2.3.2 ポップアップ許可の登録

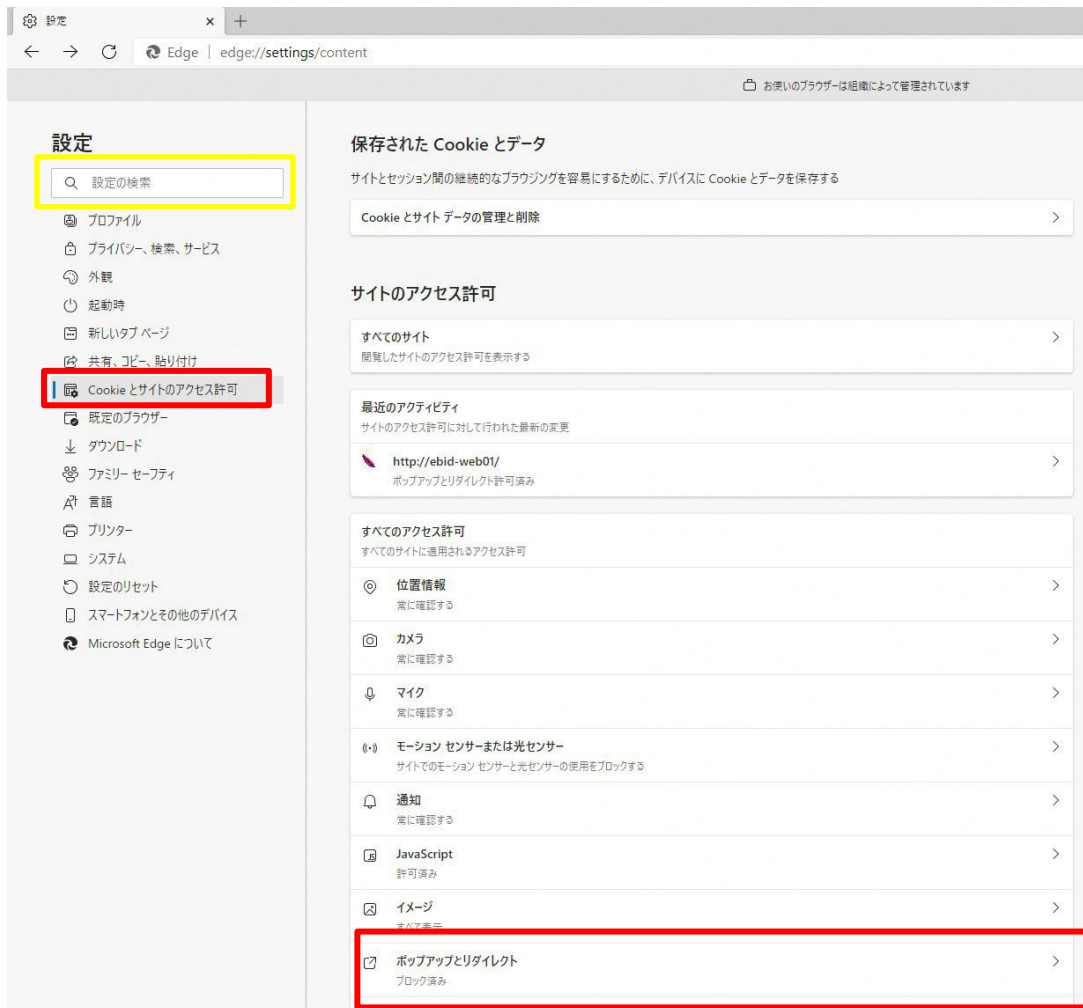
- (1) Microsoft Edge を起動し、ウィンドウ右上の「×」のすぐ下にある「…」をクリックし、表示されたメニューの「設定」をクリックします。



(2) 画面左側のメニューの「Cookie とサイトのアクセス許可」をクリックして、表示された画面の「ポップアップとリダイレクト」をクリックします。

下記操作画面と異なる表示となる場合、設定の検索欄にて「ポップアップとリダイレクト」と検索のうえ、すべてのアクセス許可>ポップアップとリダイレクトの順に選択して下さい。

※あくまで参考例であり、利用端末の設定や更新状況によっては、必ずしも文言が一致しない可能性がございます。



(3) 「許可」欄の右にある「追加」を押下します。



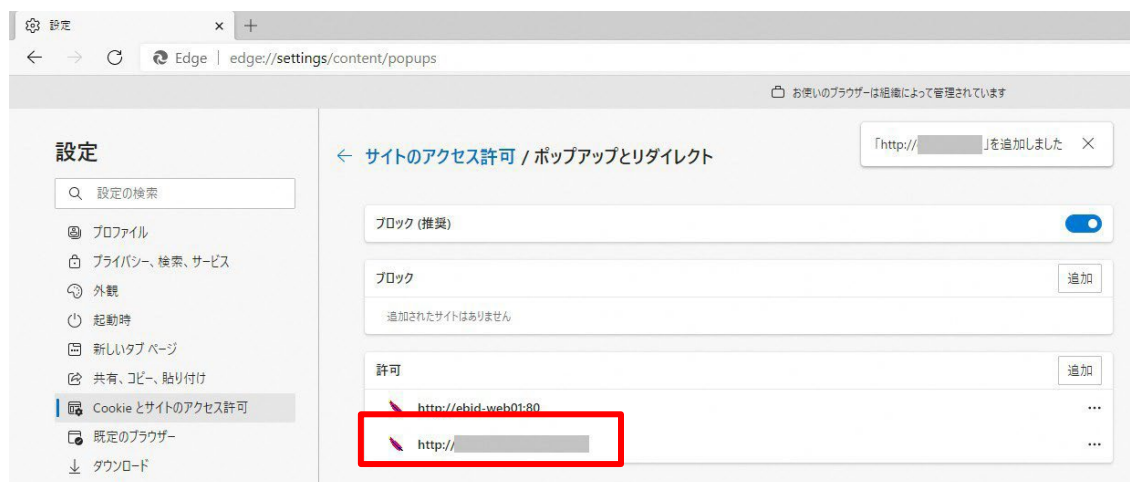
(4) 利用する電子入札システムの URL を入力し、「追加」ボタンをクリックします。

<https://ebid.city.yokohama.lg.jp>

<https://keiyaku.city.yokohama.lg.jp>



(5) 入力した URL が「許可」欄に追加されていることを確認します。



Microsoft Edge の設定は以上です。画面を×ボタンで閉じてください。

3 動作確認

3.1 横浜市電子入札システムへのログインによる動作確認

本手順では、利用者登録を行っている事業者を対象とし、新システムにログインを行い、設定が正しく行われているかを確認します。

なお、利用者登録を行っていない事業者は、本確認を実施する前に利用者登録を行ってください。

接続するURL:

<https://ebid.city.yokohama.lg.jp/CALS/Accepter/>

(1) 「ヨコハマ・入札のとびら」HPに接続し、「電子入札」ボタンをクリック

ヨコハマ・入札のとびら

お知らせ

- 2025/07/01 [横浜市報調達公告版第80号（HTML公表）及び第81号（PDF公表）を発行しました。](#)
- 2025/07/01 [低入札価格調査に関する取扱いの変更について](#)
- 2025/07/01 [令和7年度7月期工事の発注見通しの公表について](#)
- 2025/06/26 [横浜市報調達公告版第79号（PDF公表）を発行しました。](#)
- 2025/06/26 [横浜市報調達公告版第78号（PDF公表）を発行しました。](#)
- 2025/06/26 [都市計画道路瀬谷地内線（二ツ橋中部地区）街路整備工事（その6）の予定価格及び最低制限価格について](#)
- 2025/06/26 [横浜市報調達公告版第77号（PDF公表）を発行しました。](#)
- 2025/06/10 [【工事】【重要】総合評価落札方式対象工事の技術資料提出について](#)
- 2025/06/03 [管内一円工事一覧について](#)

その他のお知らせは[こちら](#)をご覧ください。

電子入札
利用者登録、電子入札システム・少額随意契約システムへのログイン

電子契約
電子契約システム（電子契約書の確認・電子署名の付与）へのログイン

資格審査申請
入札参加資格審査申請・申請内容の変更・JV登録・発注参考資料等

(2) 電子入札システムログインボタンをクリック

電子入札システム

システムを利用するための準備等

ICカードが必要です。

- [横浜市電子入札システムの設定手順等](#)
- [電子入札に必要な準備](#)
- [接続確認したコアシステム対応認証局](#)

電子入札システム
ログイン

少額随意契約システム

システムを利用するための準備等

ICカードは不要です。

資格確認結果通知でお知らせしているID・パスワードで、ログインしてください。

少額随意契約システム
ログイン

(3) 画面中央の、「調達案件検索」をクリック



横浜市

電子入札

- [利用者登録](#) (ICカードを新規取得又は更新した方は登録が必要です)
- [調達案件検索](#)

業務実行中は、この画面を閉じないで下さい。
業務画面よりも先にこの画面を閉じると、
アプリケーションが正常に動作しない場合があります。

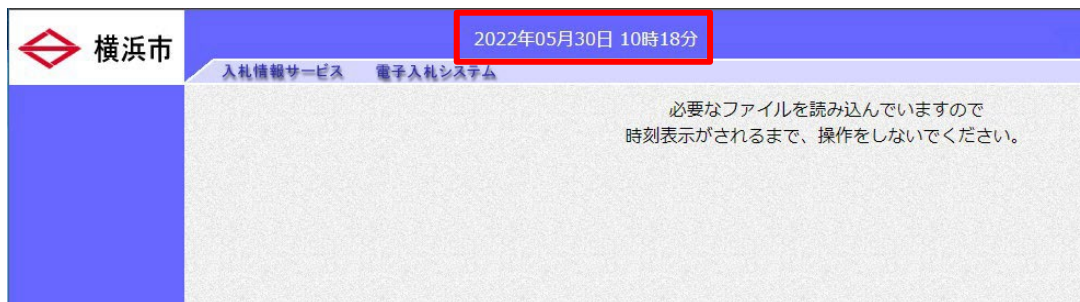
(4) 読み込み中の表示がされますので、お待ちください。

※表示が変わらない場合は「電子入札システム」をクリックしてください。

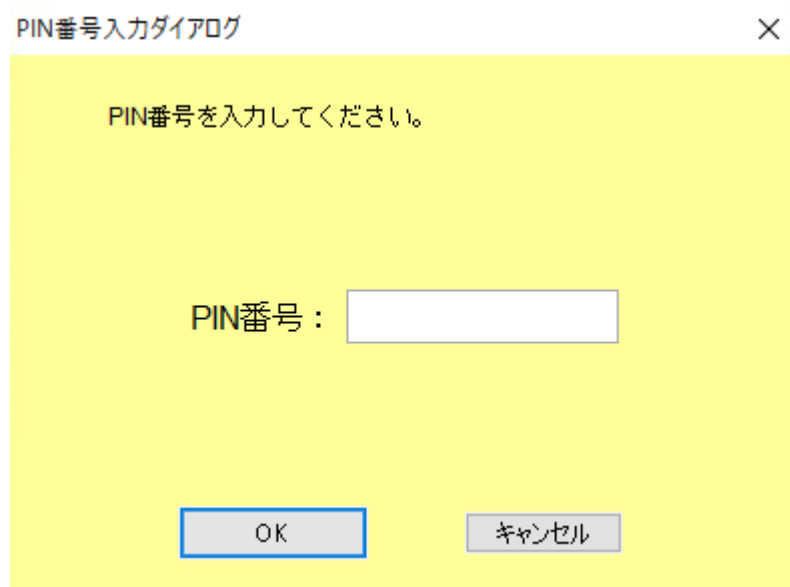


(5) 時計が表示されればICカード用ソフトウェアの設定に問題はありません。「電子入札システム」タブをクリックします。

※時計が表示されない場合、ICカード用ソフトウェアの設定をご確認下さい。



(6) PIN 番号入力のダイアログが表示されるので、ICカードを挿入し、PIN番号を入力してください。



(7) ログインできることが確認できれば、新システム用の設定に問題はありません。

4 バージョン情報

| 項番 | バージョン | 内容 | 日付 | 作成者 |
|----|--------|------|-----------|-------------|
| 1 | Ver1.0 | 新規作成 | 2022/6/3 | 横浜市財政局契約第一課 |
| 2 | Ver2.0 | 改訂 | 2025/7/3 | 横浜市財政局契約第一課 |
| 3 | Ver2.1 | 改訂 | 2025/7/22 | 横浜市財政局契約第一課 |
| 4 | Ver2.2 | 改訂 | 2025/8/26 | 横浜市財政局契約第一課 |