

設計図書のダウンロード方法及び注意事項 (工事・条件付一般競争入札)

1 概要

横浜市では、電子入札と平行して、設計図書を電子化して配布すること（以下、「電子図渡し」といいます）を実施しています。電子図渡し案件については、本市が配布する設計図書一式（設計書、案内図、仕様書、現場説明書等）をダウンロードして閲覧、印刷することができます。

設計図書をダウンロードできる案件は次の二つに分かれます。入札公告の「設計図書の購入先・申込期限」欄において、

- | |
|--|
| (A)「電子図渡しを行う。横浜市ホームページ発注情報画面より設計図書をダウンロードすること。」
としている案件 |
| (B)「(なお、設計図書については横浜市ホームページ発注情報画面で参照可能)」としている案件 |

(A)の場合には、設計図書一式をダウンロードすることが可能なため、設計図書を複写指定店から購入することは不要です。ダウンロードした設計図書をもとに入札を行ってください。

(B)の場合には、設計図書の一部のみが電子化されているため、ダウンロードする設計図書はあくまで参考図書とし、入札に参加する際には、従来通り設計図書を複写指定店から購入していただきます。入札参加資格の確認時に、本市が設計図書の領収書の提出を求めた際に提出がない場合、落札者となることはできませんのでご注意ください。

いずれの場合でも、設計図書のダウンロード方法は同じになります。以下、設計図書のダウンロード方法について説明します。

2 設計図書の入手方法

2-1 案件の検索

「ヨコハマ・入札のとびら」(<http://keiyaku.city.yokohama.lg.jp>)から、発注情報検索画面に移り、設計図書をダウンロードしたい案件を検索します。

横浜市 発注情報検索(工事) PCAK1000

次の条件を選択後<検索>を押してください

年度	<input type="text"/> ※年度を選択する場合は、入札実施の年度ではなく契約締結の年度を選択してください。 ※契約締結日が平成31年4月1日～平成31年4月30日の案件は「令和元年度」に含まれます。
契約番号	<input type="text"/>
契約担当局	<input type="checkbox"/> 財政局 <input type="checkbox"/> 水道局 <input type="checkbox"/> 交通局 財政局は、旧総務局の案件を含めて検索を行います。
所在地区分	<input checked="" type="radio"/> 市内 <input type="radio"/> 準市内 <input type="radio"/> 市外
入札方式	<input checked="" type="radio"/> 一般競争(条件付) <input type="radio"/> 一般競争(WTO)
登録工程	土木 <input type="text"/> 工種で検索する場合に、格付工種(土木・舗装・造園・建築・電気・管・上水道)では格付等級を指定して検索することができます。なお、格付工種以外の工種で格付等級を指定した場合や、造園・電気・管・上水道の工種でC等級のみを指定した場合には、「0件」と表示されてしまいますのでご注意ください。
格付等級	<input type="checkbox"/> A <input type="checkbox"/> B <input type="checkbox"/> C
件名	<input type="text"/> ※全角文字で入力してください。中間一致で検索を行います。
入札日又は公告日 (電子入札の場合は入札締切日)	<input type="radio"/> 入札日 <input type="radio"/> 公告日(公表日) 令和 <input type="text"/> 年 <input type="text"/> 月 <input type="text"/> 日 ~ 令和 <input type="text"/> 年 <input type="text"/> 月 <input type="text"/> 日 ※年号数字を入力してください。また特定の1日の結果を検索する場合は前後とも1日を入力してください。 ※調達公告は、原則として毎週火曜日に発行します。
	<input type="checkbox"/> 全件出力 ※全件出力にチェックすると入札方式や登録工種等に関らず当該入札日又は公告日の案件を全件出力します。

検索 クリア

「検索」ボタンは一回だけクリックしてください。
複数回クリックすると正しく動作しない可能性がありますのでご注意ください。

入札公告において、1の(A)又は(B)のように記載している案件について、発注情報詳細(工事)の「設計図書の購入先・申込期限」欄に、設計図書ダウンロード画面へのリンクが張られます。

(A:設計図書の購入が不要な案件)

設計図書の購入先・申込期限	電子図渡しを行う。 設計図書はこちら ←
---------------	-------------------------

(B:設計図書の購入が必要な案件)

設計図書の購入先・申込期限	001 株式会社あああいい、株式会社〇〇コンベンションデザイン 平成17年 7月26日 午後5時00分 購入手続きの詳細についてはこちら (設計図書はこちらから参照可能) ←
---------------	--

「[設計図書はこちら](#)」又は「[\(設計図書はこちらから参照可能\)](#)」の部分をクリックすると、業者情報入力画面が開きます。入札参加資格申請後に電子メールにて通知された、ユーザ ID・パスワードをそれぞれ入力して、「ログイン」をクリックします。(ユーザ ID・パスワードを紛失してしまった場合は再発行の手続きを行いますので、財政局契約第一課までご連絡ください)

ダウンロード可能案件一覧画面が表示されるので、件名をクリックすると、ダウンロードファイル一覧が表示されます。

種別	工種(種目)	契約番号	入札日 (電子入札の場合は入 札締切日)	件名	合併区分
工事	舗装	2183010015	令和 3年10月 6日	西土木管内舗装補修(応急修理)工事(その4) <雪害対策を含む>	

2-2 ファイルのダウンロード

次に、設計図書ファイルのダウンロードを行います。ファイルの容量によって、ダウンロードの手続きが異なります。(ア)ファイルが複数に分割されている場合と、(イ)ファイルが複数に分割されていない場合に分けて説明します。

(ア) ファイルが複数に分割されている場合

a. ファイルのダウンロード

(a)設計図書ファイルの容量が大きい場合、ファイルが2MBごとに分割されています。拡張子(ファイル名の末尾)が「～.001」「～.002」…となっているファイル(以下、『分割ファイル』といいます)と、拡張子が「～.bat」となっているファイル(以下、『バッチファイル』といいます)が掲載されていますので、「一括ダウンロード」をクリックし、ダウンロードします。

横浜市
入札・契約結果詳細(工事) → ダウンロードファイル一覧

ダウンロードファイル一覧

契約番号 2131010008
件名 金入り設計書公表テスト(条件付)

一括ダウンロード

ファイル名	ファイル名
2131010008 test.001	2131010008 test.002
2131010008 test.bat	

一括ダウンロード

バッチファイル

(b)一括ダウンロードをクリックし、保存をすると「～.zip」となっているファイル(以下、『ZIP ファイル』)がダウンロードされます。



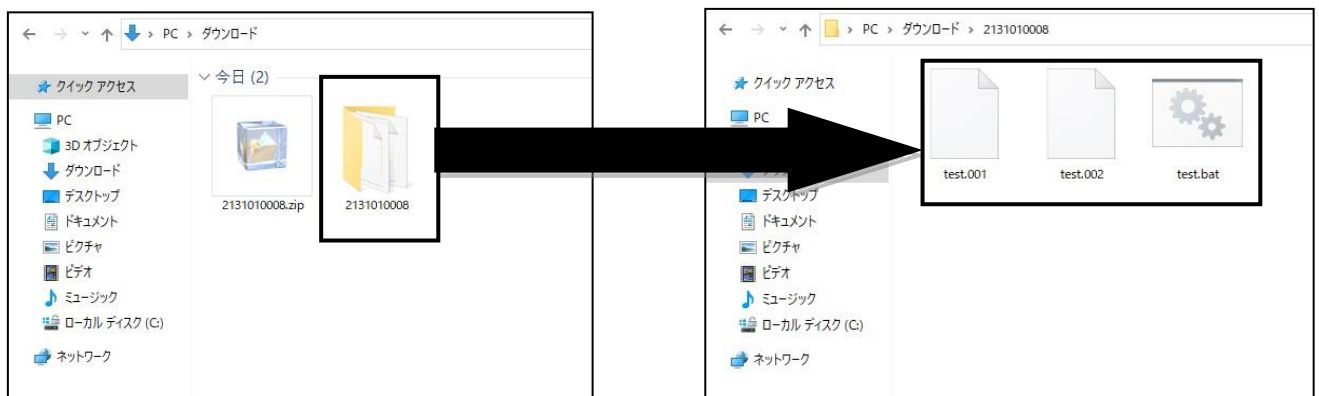
(c) ZIP ファイルをダブルクリックするか、もしくは右クリックして「解凍」を選択します。

※解凍を行うには、解凍ソフトが必要になる場合があります。「Lhasa」「+Lhaca」「Lhaplus」「LHAユーティリティ32」「Lhaz」「eo」などの解凍ソフト(無償)をインストールしてご使用ください。その場合、解凍方法はソフトによって異なりますので、各ソフトのマニュアル等を参照してください。(http://keiyaku.city.yokohama.lg.jp/epco/keiyaku/link_melt.html)

※通常はデスクトップ上に解凍されます。解凍ソフトによっては、別の解凍先を指定することもできます。



(d)解凍したフォルダを開くと、ダウンロードした分割ファイル、バッチファイルが表示されます。

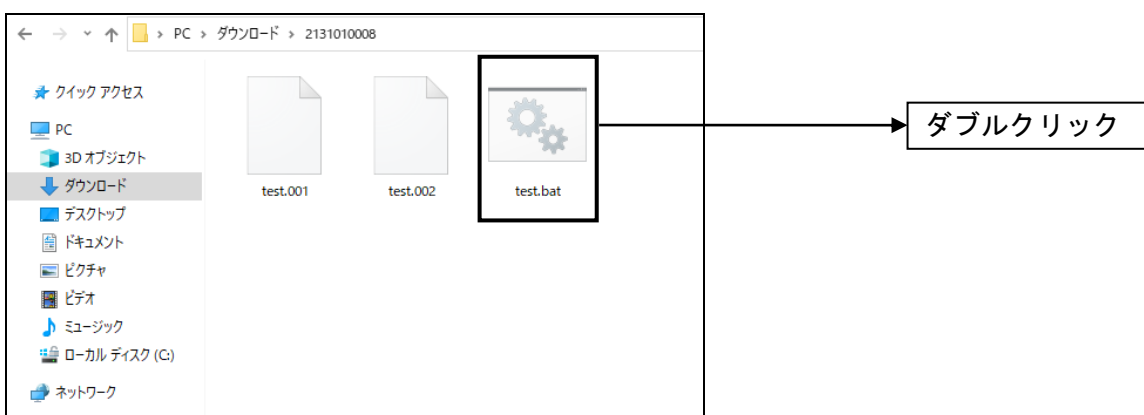


b.ファイルの結合

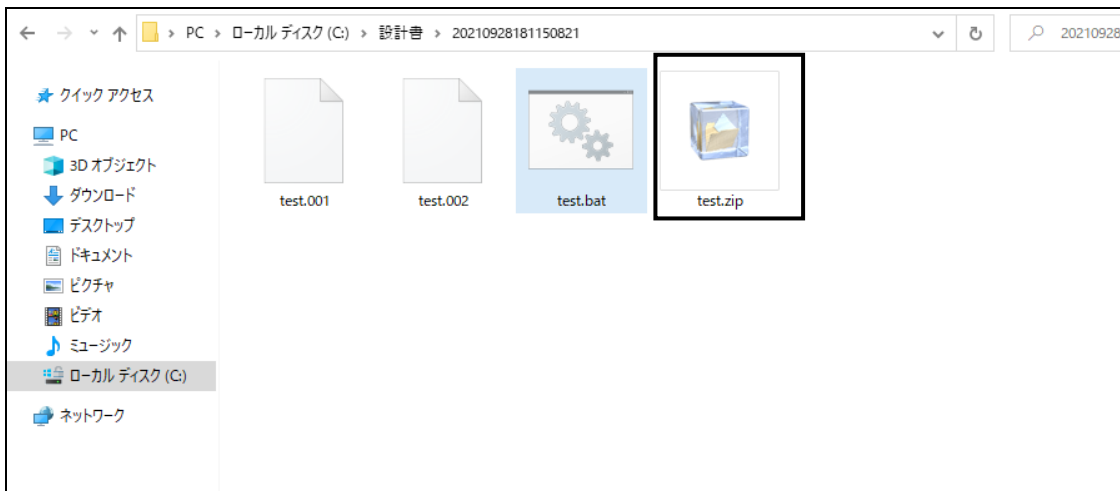
ファイルが複数に分割されている場合は、このままではファイルを開くことができません。

解凍する前に分割ファイルを結合する作業が必要になります。


(a)保存したフォルダを展開して、バッチファイルをダブルクリックします。



(b) ZIP ファイルをダブルクリックするか、もしくは右クリックして「解凍」を選択します。



(c) 解凍すると、圧縮されていたフォルダが作成されます。

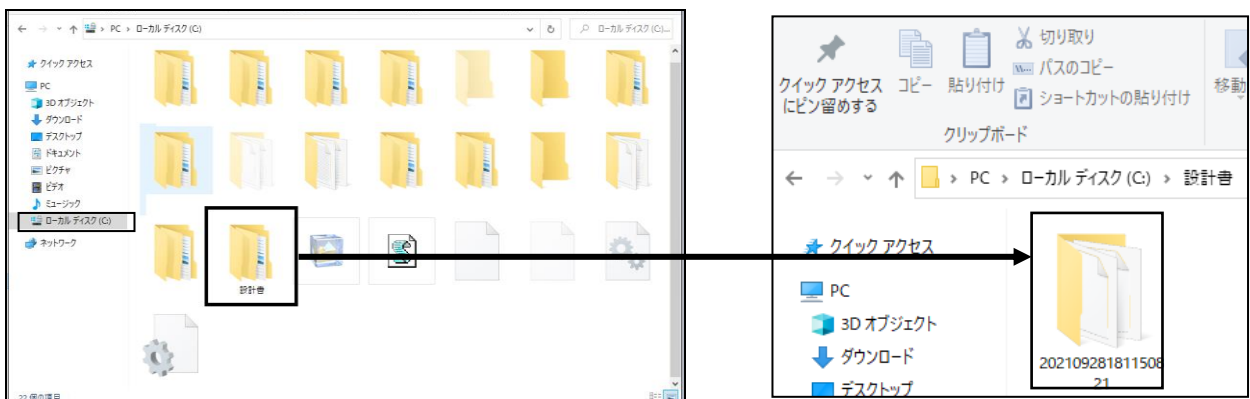


バッチファイルをダブルクリックしても、ZIP ファイルが作成されない場合

ダウンロードしたZIPファイルを解凍し、作成されたフォルダ一式を、ローカルディスク(C:)にコピーし、バッチファイルをダブルクリックすると、ZIP ファイルが作成されます。

※ローカルディスク(C:)にコピーする際は、ファイルの混在を防ぐため、あらかじめ、ローカルディスク(C:)内に「設計書」等の名称のフォルダを新規作成したうえでコピーすることを推奨します。

※パソコンのセキュリティ設定によって、ローカルディスク(C:)にコピーやアクセスができない場合がありますので、セキュリティ設定の確認をお願いします。



(イ) ファイルが複数に分割されていない場合

(a)設計図書ファイルの容量が小さい場合は、ファイルは分割されず、ZIP ファイルが一つだけ掲載されています。

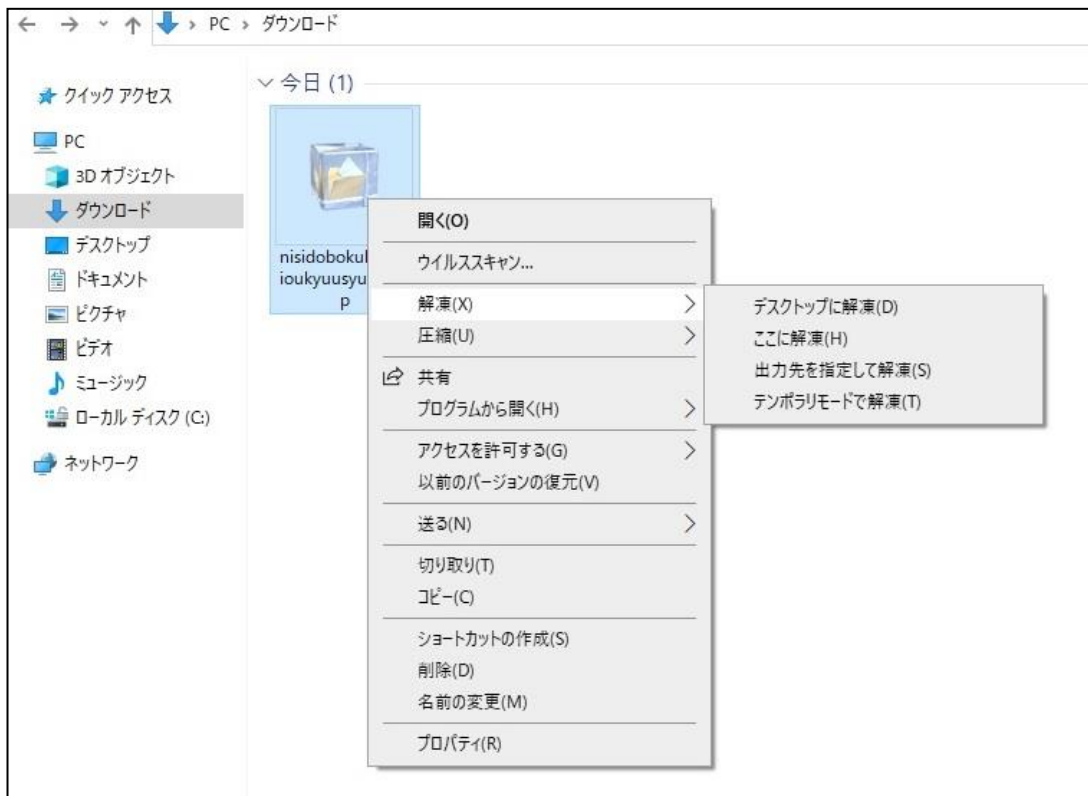
※分割されていないファイルには、他の案件と識別できるように、契約番号がファイル名の頭に振られています。

The screenshot shows a web portal for Yokohama City. At the top, there is a navigation bar with the city name '横浜市' and a search function. Below the navigation bar, the page title is 'ダウンロードファイル一覧' (Download File List) and the ID 'PCSC5002' is displayed. The main content area shows contract details: '契約番号 2133010015' and '件名 西土木管内舗装補修(応急修理)工事(その4) <雪害対策を含む>'. There are buttons for '前の画面' (Previous Screen) and '一括ダウンロード' (Download All). A table with two columns, both labeled 'ファイル名' (File Name), contains one entry: '2133010015_nisidobokukannaioukyusyuuri4.zip'. Another '前の画面' button is located below the table.

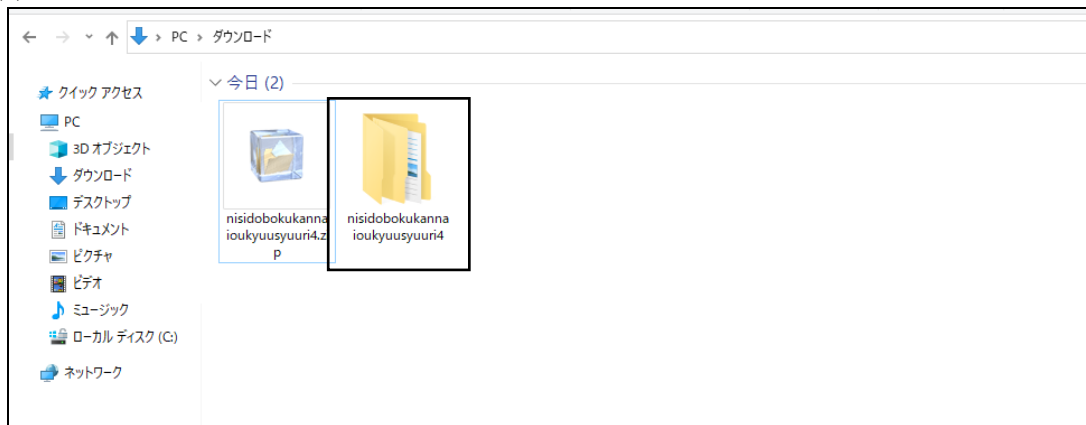
(b)ダウンロードしたファイルを保存します。

The screenshot shows a Windows File Explorer window. The address bar indicates the current location is 'PC > ダウンロード' (Downloads). The left sidebar shows 'クイック アクセス' (Quick Access) with various locations like PC, 3D オブジェクト, ダウンロード, デスクトップ, ドキュメント, ピクチャ, ビデオ, ミュージック, ローカル ディスク (C:), and ネットワーク. The main pane shows a folder named '今日 (1)' (Today (1)) containing a single file named 'nisidobokukannaioukyusyuuri4.zip'. The file icon is a blue cube with a yellow folder icon on top, and it is highlighted with a black border.

(c) ZIP ファイルをダブルクリックするか、もしくは右クリックして「解凍」を選択します。



(d) 解凍すると、圧縮されていたフォルダが作成されます。



2-3 フォルダの中身について

解凍した設計図書のファイルは、下図のようなフォルダ構造になっています。件名(半角英数字)のフォルダの下に、件名(和名)のフォルダがあり、その下に「設計書」「図面」「その他資料」というフォルダがあり、各設計図書のファイルが分類されて収納されています。

※各ファイルの分類については、工事の内容等によって、異なることがあります。

解凍後に開いたフォルダをダブルクリックするか、「開く」を選択すると、中のフォルダ又はファイルが表示されます。



各ファイルは、原則 PDF 形式で収納されています。

※ファイルを開くためには、Adobe 社の Acrobat Reader(無償)等の PDF 閲覧ソフトが必要です。閲覧ソフトをインストールしてご利用ください。



設計書のファイルについては、PDF だけでなく、積算の利便性を考え、EXCEL(又は CSV)形式でも収納している案件もあります。

※なお、入札にあたっては、掲載している設計書と同等の詳細な内訳書を作成し、提出してください。

3 注意事項

- (1) 1の(B)に該当する案件については、必ず複写指定店より設計図書を購入してください。
- (2) 設計図書をダウンロードできる期間は、公告日から入札締切日の 24 時までです。締切日の翌日以降は設計図書をダウンロードすることはできません。
- (3) ダウンロード画面へのリンクは、発注情報画面にのみ掲載されます。
- (4) **【注意:ファイルの利用制限】**ダウンロードした設計図書等の電子ファイルは、入札参加を検討される方が、工事の積算目的においてのみ利用できます。当該電子ファイルを印刷のため複写会社等へ貸与することは認めますが、他の方に譲渡したり販売したりするなど、積算目的以外の利用は絶対に認めませんのでご注意ください。

4 お問い合わせ

パソコンの操作等、システムに関するお問合せ…
制度等に関するお問合せ…

電子入札ヘルプデスク 045-662-7992
財政局契約第一課 045-671-2244